

特点

- 轻量、精巧。
- 可对应 40°至 80°的喷雾角度。
- 低气水比（气水比 100）以下时、也能抑制喷雾外围部的粗粒子、防止灰尘附着。

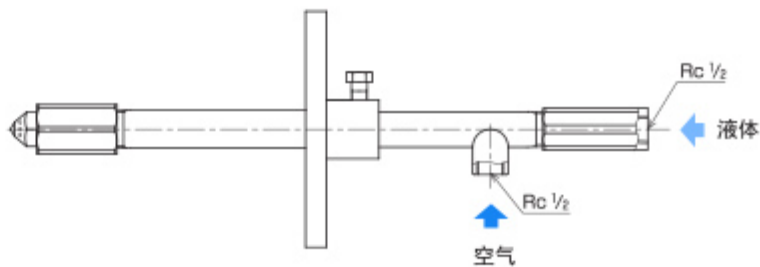


材质

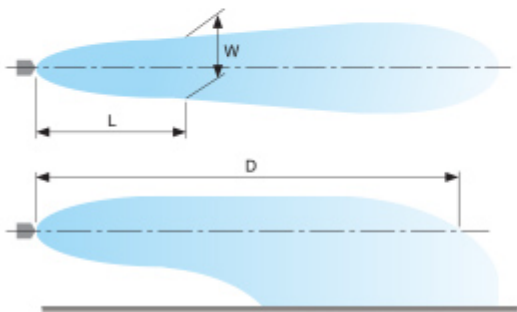
- 主要部：不锈钢（标准 SUS316L）

形状

直管型



喷射形状



喷嘴型号 CSAN 750

空气量 [m ³ /h(nor)]	水量 [L/h]	气水体积比	喷射形状尺寸 [mm]		
			D	L	W
75	750	100	6000	1000	700
				2000	850
				3000	950
90	375	240	6000	1000	600
				2000	750
				3000	900

特点

- 方便维护。
- 冷却水的通路径大。

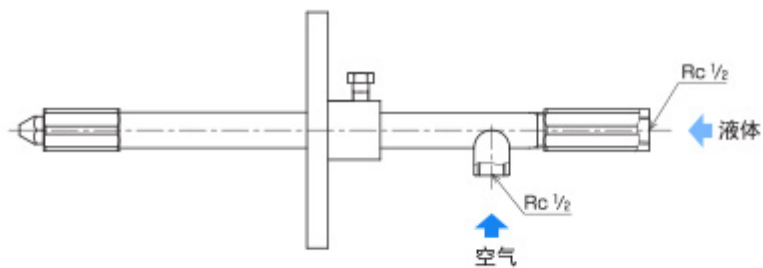
材质

- 主要部：不锈钢（标准 SUS316L）

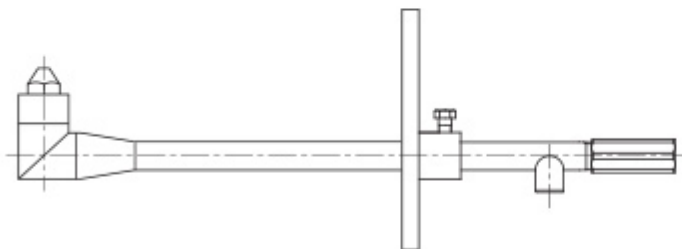


形状

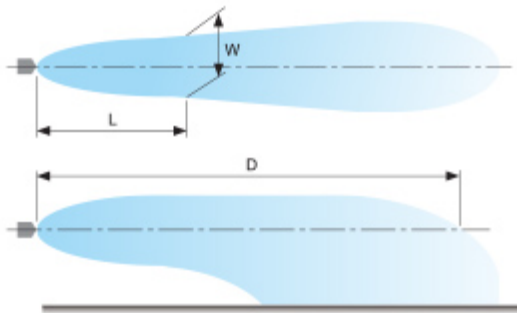
直管型



弯头型



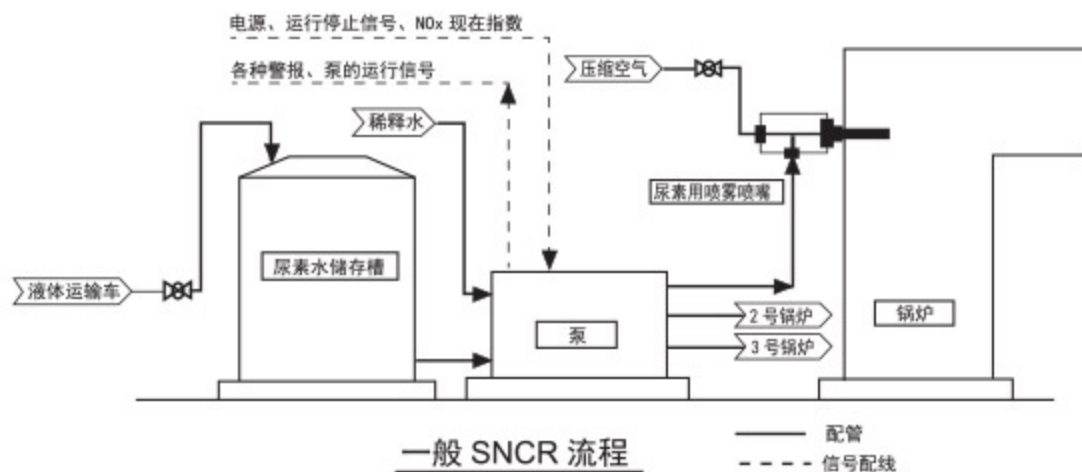
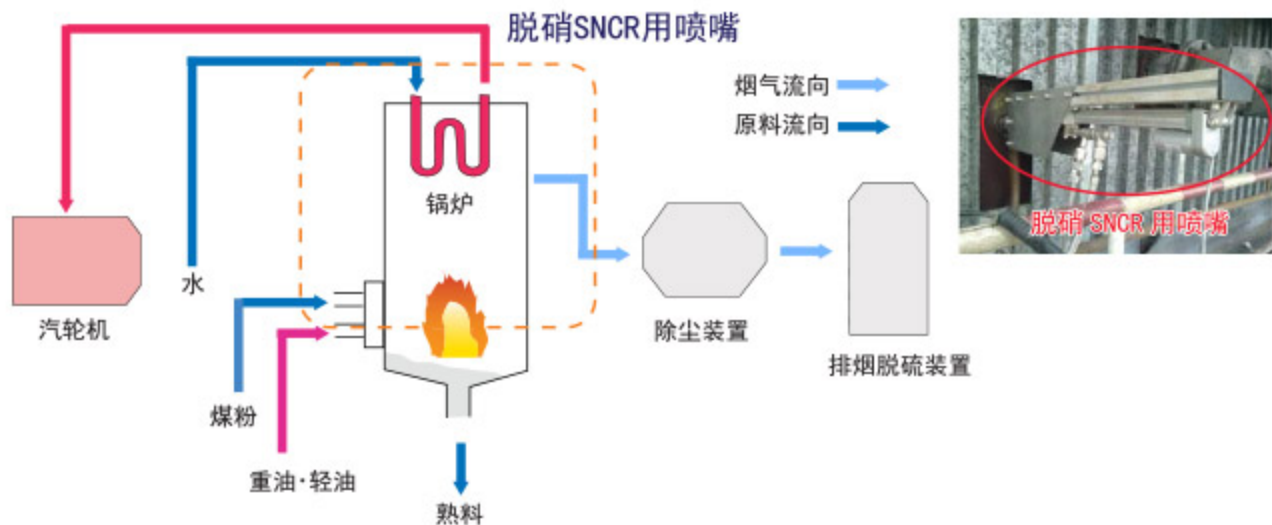
■ 喷射形状



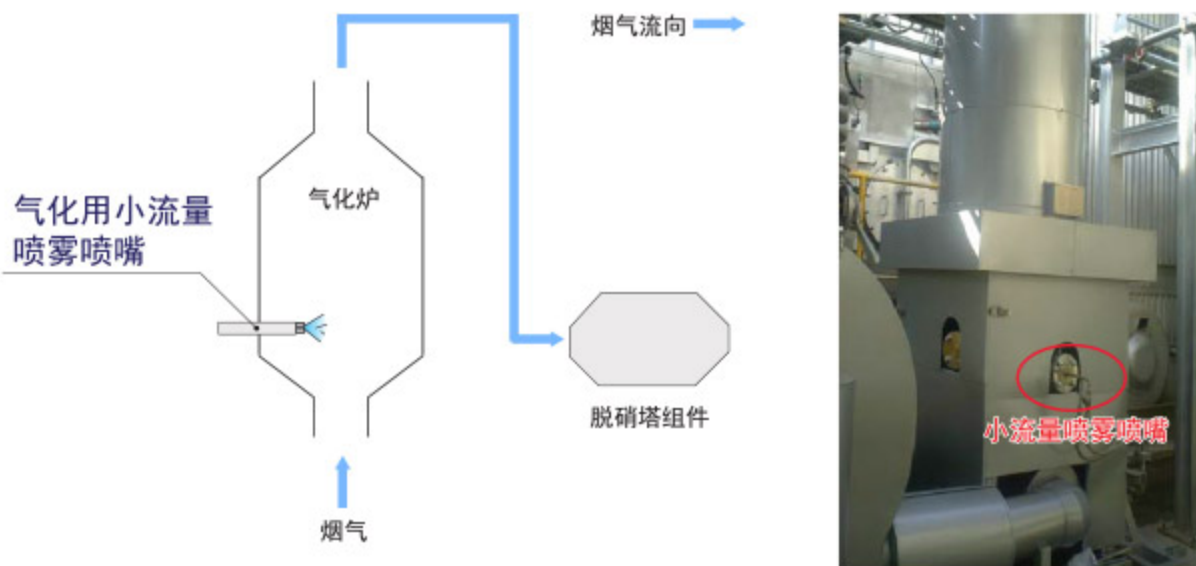
喷嘴型号 CSAN 700S

空气量 [m ³ /h(nor)]	水量 [L/h]	气水体积比	喷射形状尺寸 [mm]		
			D	L	W
50	500	100	8000	500	200
				1000	300
				2000	600
				3000	800

煤炭火力发电厂概要



烟气处理设施概要



使用案例介绍



连接方式

附连接软管



附堵头快速接头

